
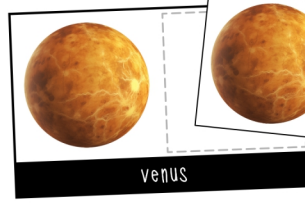









* Zoek dezelfde planeten

ZOEK DEZELFDE PLANETEN

 mercurius	 jupiter
 venus	 saturnus
 aarde	 uranus
 mars	 neptunus

@leerbubbels.be



GRATIS
download

@leerbubbels.be

Dank je wel voor het downloaden

Print-instructies

Voor de beste afdrukkwaliteit raad ik je aan om de bestanden steeds vanuit een pdf-reader af te printen en niet vanuit je internetbrowser.

Een pdf-reader kan je gratis downloaden bv. Adobe Acrobat Reader of Nitro Reader.

Alle digitale downloads en tekeningen van Leerbubbels, zowel betalende als gratis, vallen onder het auteursrecht. Gelieve de afspraken op de volgende pagina te respecteren.

Vragen of problemen? Stuur een mailtje naar miranda@leerbubbels.be



@leerbubbels.be



Afspraken

Ik ben zeer blij dat je gekozen hebt voor de materialen van Leerbubbels.
Ik wens je er alvast veel leerplezier mee.

Het downloaden van dit gratis bestand geeft gebruiksrecht aan slechts één leerkracht of één klas binnen een school.

Dit mag je wel doen

- * Bestanden gebruiken in je eigen klas of thuisonderwijs.
- * Werkbladen kopiëren voor je leerlingen.
- * Uitgeprinte en uitgewerkte oefeningen met je leerlingen meegeven, zodat er thuis geoefend kan worden.
- * Bestanden opslaan op je eigen computer.
- * Reclame maken voor de materialen van Leerbubbels.
- * Foto's van je leermomenten met de materialen delen op social media.
- * Een link plaatsen naar de website van Leerbubbels.

Dit mag je niet doen

- * Bestanden delen met-, kopiëren voor-, of doorverkopen aan anderen.
- * Bestanden uploaden op het internet of schoolservers zoals teams, Smartschool, e.d.
- * Digitale bestanden meegeven met je leerlingen om thuis te oefenen.
- * Afbeeldingen uit de bestanden halen om te gebruiken in je eigen materialen of oefeningen.
- * De leermaterialen van Leerbubbels aanpassen.
- * Het logo van Leerbubbels verwijderen van de materialen of werkbladen.

Dank je wel om mijn werk en de afspraken te respecteren!

Ervaar je problemen met dit product dat je hebt gedownload, neem dan contact op via miranda@leerbubbels.be.




Credits

Voor het maken van deze download werd er gebruikt gemaakt van cliparts die werden aangekocht via teachers pay teachers.

Teachers pay teachers: <https://teacherspayteachers.com>

Een overzicht van de gebruikte cliparts.

MET GRAPHICS VAN



Monica Abarca



Educlips



Little Bunnies
Designs



Grade Onerful



Leerbubbels



Hidesy's Clipart

- **Monica Abarca:** <https://www.teacherspayteachers.com/store/monica-abarca>
- **Educlips:** <https://www.teacherspayteachers.com/store/educlips-clip-art>
- **Little Bunnies Designs:** <https://www.teacherspayteachers.com/store/little-bunnies-designs>
- **Grade Onerful:** <https://www.teacherspayteachers.com/store/grade-onederful>
- **Leerbubbels:** <https://leerbubbels.be>
- **Hidesy's Clipart:** <https://www.teacherspayteachers.com/store/hidesys-clipart>

Dank je wel om de auteursrechten te respecteren!

Zoek dezelfde Planeten

Thema ruimte

Doel van het spel

- Dezelfde figuren/planeten koppelen aan elkaar.
- Visuele discriminatie.

Inhoud van dit bestand

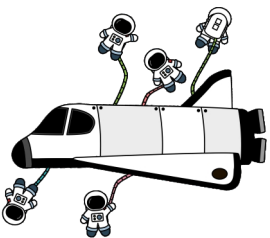
- 2 pagina's met daarin:
- 1 grote matchkaart op A4-formaat.
 - 8 kleine matchkaartjes met daarop de planeten.

Voorbereiding









Print de grote matchkaart en de kleine kaartjes met planeten uit.
Lamineer en knip deze. Eventueel kan je deze ook voorzien van velcro.

Werkwijze

De leerling zoekt dezelfde planeten bij elkaar.



ZOEK DEZELFDE PLANETEN



ZOEK DEZELFDE PLANETEN

Knip de kaartjes uit

